

IC 2-11

Administrando archivos



Con los archivos podemos hacer varias operaciones.
¡Ven! te enseñaré cómo hacerlo.



Nuestra meta



En esta experiencia aprenderemos sobre las operaciones que se pueden hacer con un archivo.

¿Cómo lo haremos?



- 1 A través de una divertida lectura, recordaremos qué es un archivo.
- 2 Con la ayuda de un tutorial virtual, conoceremos las operaciones que se pueden hacer con un archivo.
- 3 Junto a Ibor Bee, ejercitaremos lo que aprendimos sobre operaciones con archivos.
- 4 Con un reto en el aula y otras actividades, practicaremos las operaciones con archivos.

Planifiquemos



Momento	Actividad	Recurso	Tiempo
Inicio experiencia IC 2-11	Nuestra meta, ¿Cómo lo haremos?	Libro	15 min
Recordemos	Lectura: "Los archivos juguetones"	Libro	5 min
	Actividad en el libro	Libro y lápiz	10 min
Aprendamos haciendo	Lectura: "Trabajando con archivos"	Libro	5 min
	Tutorial virtual: "¿Qué puedo hacer con los archivos?"	Virtualtek: Tutorial código IC 2-11-01	10 min
	Actividad virtual: "Manipulando archivos"	Virtualtek: Actividad código IC 2-11-02	15 min
Puedo resolver	Reto: "Operaciones con archivos"	Computador y Paint	25 min
¿Qué aprendí?	Evaluación	Libro y lápiz	5 min
¿Qué logré?	Autoevaluación	Libro y colores	5 min
Soy creativo	Consulta	Internet	Flexible
Para reforzar	Visita virtual	Virtualtek	Flexible

Recordemos




Los archivos juguetones

Ibor Bee escribió este cuento para su clase de informática:


"Cierta día se reunieron las **carpetas** y otros **íconos** en el escritorio del computador. Les habían cambiado los nombres y estaban estrenando fondo de pantalla. En ese momento apareció un grupo de **archivos** que buscaban algunas **carpetas** para esconderse pues estaban jugando a las escondidas. Uno de ellos se acercó a los íconos y les dijo:

-Hola soy un **archivo** ¿puedo esconderme dentro de alguno de ustedes? Los **íconos** no supieron qué decir y se asustaron al ver tantos **archivos**.



Ten el valor de:


Ser generoso con las personas que te rodean. Recuerda, es mejor dar que recibir.



Una **carpeta**, al ver el pánico de los **íconos**, les explicó que los archivos son amigables y que sólo querían esconderse en las **carpetas**. También les explicó que los archivos pueden ser de texto, imagen, audio o video, y que se guardan en carpetas para **organizar la información del computador**.

Actividad

Ayuda a Ibor Bee dibujando una linda imagen para su cuento.



Aprendamos haciendo



Trabajando con archivos

Los **archivos** que tenemos en nuestro computador son muy importantes. A veces necesitamos borrarlos, copiarlos o moverlos a otras **carpetas**. Para realizar estas acciones, el sistema operativo de nuestro computador nos ofrece varias opciones, veamos:

Para no olvidar

Los archivos son documentos que contienen información en texto, audio, imagen o video.



Borrar un archivo

Para borrar un archivo de nuestro computador utilizamos la opción "Eliminar". Para realizar este procedimiento primero **abrimos la carpeta donde está el archivo**, luego lo seleccionamos, damos **clic derecho** sobre él y seleccionamos **eliminar**.



Clic derecho sobre el archivo

Cortar
Copiar
Crear acceso directo
Eliminar
Cambiar nombre



Cuando el archivo se borra va directamente a la **papelera de reciclaje**. Si deseamos volver a recuperarlo, lo buscamos allí, damos clic derecho y escogemos la opción "restaurar".

Copiar y pegar un archivo

A veces necesitamos tener un mismo **archivo** en dos carpetas diferentes, para esto usamos las opciones "**copiar**" y "**pegar**", así: primero, **abrimos la carpeta donde está el archivo**, seleccionamos el archivo y damos **clic derecho** sobre él, después seleccionamos **copiar**. Luego buscamos y abrimos la **carpeta** de destino, donde va a quedar el **archivo**, damos **clic derecho** y seleccionamos **pegar**, inmediatamente una **copia** del **archivo** queda guardada en la **carpeta** de destino.

Podemos realizar otras operaciones como **cortar** y **pegar** o simplemente **mover archivos**, utilizando procedimientos similares a los vistos anteriormente, los cuales podrás apreciar en el siguiente tutorial virtual.



- Visita tu aula virtual y aprende más con el tutorial "¿Qué puedo hacer con los archivos?" código: IC 2-11-01.
- Luego desarrolla la actividad virtual "**Operaciones con archivos**" código: IC 2-11-02.



¿Sabías que?

El sistema operativo de tu celular también permite realizar operaciones con tus archivos.

Puedo resolver



Reto: “Manipulando archivos”

Realiza las siguientes actividades en tu computador:

- 1 Ingresa a **Paint** y realiza un dibujo, luego **guárdalo** en la carpeta **“Documentos”** con el nombre de **“TALLER10”**.
- 2 Copia el archivo **“TALLER10”** y pégalo en la carpeta **“Descargas”**.
- 3 Luego elimina el archivo **“TALLER10”** que guardaste inicialmente en la carpeta **“Documentos”**.

Comparte con tus compañeros la forma como hiciste las operaciones de copiar, pegar y eliminar el archivo.

¿Qué aprendí?




- 1 ¿Cuáles son las **operaciones** que se realizan con los **archivos** y **carpetas**? Escríbelas en cada espacio guiándote por la letra inicial.

- 2 Escoge con un la respuesta correcta. Las **opciones** de **cortar**, **pegar**, **copiar** y **eliminar** aparecen cuando:

- a. Haces **doble clic** sobre el **archivo** o **carpeta**. ()
- b. Haces clic sobre el **archivo** o el **ícono**. ()
- c. Haces **clic derecho** sobre el **archivo** o el **ícono**. ()
- d. Ninguna de las anteriores. ()

¿Sabías que?

Algunos archivos pueden ser convertidos en archivos diferentes, para darles otros usos, como de video a imagen.

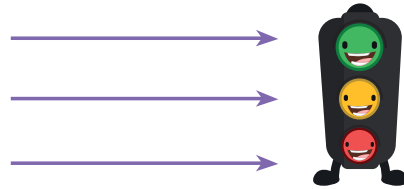


¿Qué logré?



★ Evalúa tu desempeño en la experiencia, colorea los semáforos de acuerdo a la siguiente pauta:

- Sé hacerlo fácilmente
- Lo hago pero se me dificulta
- Necesito ayuda para lograrlo



★ Explico qué es un archivo y sus características.



★ Realizo las operaciones de cortar, copiar, pegar, eliminar y mover archivos.



★ Busco y encuentro fácilmente la carpeta de "Explorador de archivos".



★ Soy ordenado con mis archivos y carpetas.



Soy creativo



Explícale a tus padres las operaciones con **archivos** que aprendiste, realizando con ellos ejercicios de **cortar**, **copiar** y **pegar** algunos **archivos** en tu computador.



Para reforzar



- Visita tu aula virtual y aprovecha los recursos que se encuentran en la sección "Para reforzar".